AKCE: REKONSTRUKCE PAVILONU Č.3

F.1.1 ARCHITEKTONICKÉ A STAVEBNĚ TECHNICKÉ ŘEŠENÍ

ZAK.ČÍS.: 2 0006 031–4 STUPEŇ PD: DPS

PRÁCE: PLASTOVÉ VÝROBKY

okna

INTAR
Bezručova 17a, 656 73 Brno
www.intar.cz info@intar.cz
tel.: 543 422 211, fax: 543 211 173

ČÍS.VÝKRESU 40

OZN. NA VÝKR.	SCHÉMA TVARU (DETAIL)	POPIS	PODLAŽÍ							CELK	ZASKLENÍ	POVRCHOVÁ ÚPRAVA	POZNÁMKA
				1PP	1NP	2NP	3NP	4NP	5NP				
P 23		PLASTOVÝ ANGLICKÝ DVOREK VČ. KRYCÍ MŘÍŽE, NÁŠLAPNÝ PRO OKNO ŠÍŘKY 900mm, HL. SPODNÍ HRANY POD TERÉNEM 600mm vč. DRENÁŽNÍHO POTRUBÍ		5	–	–	–	–	–	5			PŘED ZAHÁJENÍM VÝROBY PŘEMĚŘIT ROZMĚRY OTVORŮ NA STAVBĚ

HLAVNÍ INŽENÝR PROJEKTU	ING. TOMÁŠ LABÍK	
ODPOVĚDNÝ PROJEKTANT	ING. TOMÁŠ LABÍK	
VYPRACOVAL	ING. TOMÁŠ LABÍK	
KONTROLA	ING. PETR SVOBODA	
INVESTOR	Výzkumný ústav veterinárního lékařství Hudcova 70, Brno - Medlánky, 621 00	
MÍSTO STAVBY	Hudcova 70, Brno; areál VÚVeL	

INTAR
Bezručova 17a, 656 73 Brno
www.intar.cz info@intar.cz
tel.: 543 422 211, fax: 543 211 173

NÁZEV AKCE:

REKONSTRUKCE PAVILONU Č.3

ZAK.Č.AKCE:	2 0006 031 - 4
STUPEŇ PD:	DPS
DATUM:	05/2010
FORMÁT:	18x A4
SOUBOR:	.

ČÁST: F.1.1 Architektonické a stavebně technické řešení

NÁZEV VÝKRESU:

VÝPIS VÝROBKŮ PSV - PLASTOVÉ

MĚŘÍTKO:	ČÍSLO PŘÍLOHY:
-	40

AKCE: REKONSTRUKCE PAVILONU Č.3

F.1.1 ARCHITEKTONICKÉ A STAVEBNĚ TECHNICKÉ ŘEŠENÍ

ZAK.ČÍS.: 2 0006 031–4 STUPEŇ PD: DPS

PRÁCE: PLASTOVÉ VÝROBKY

stěny

INTAR
Bezručova 17a, 656 73 Brno
www.intar.cz info@intar.cz
tel.: 543 422 211, fax: 543 211 173

ČÍS.VÝKRESU 40

STRANA 2

OZN. NA VÝKR.	SCHÉMA TVARU POPIS (DETAIL)	PODLAŽÍ 1PP	1NP	2NP	3NP	4NP	5NP	CELK	ZASKLENÍ	POVRCHOVÁ ÚPRAVA	POZNÁMKA
P/1	VENKOVNÍ PROSKLENÁ STĚNY Z PLASTOVÝCH PROFILŮ ROZMĚR STĚNY: 3220x2250mm S OTEVÍRAVÝMI A SKLÁPĚCÍMI HORNÍMI KŘÍDLY A SKLÁPĚCÍMI DOLNÍMI KŘÍDLY, VČETNĚ ROZŠIŘOVACÍHO PROFILU PO BOČNÍCH STRANÁCH, KTERÝ UMOŽNÍ PROVEDENÍ TEPELNÉ IZOLACE 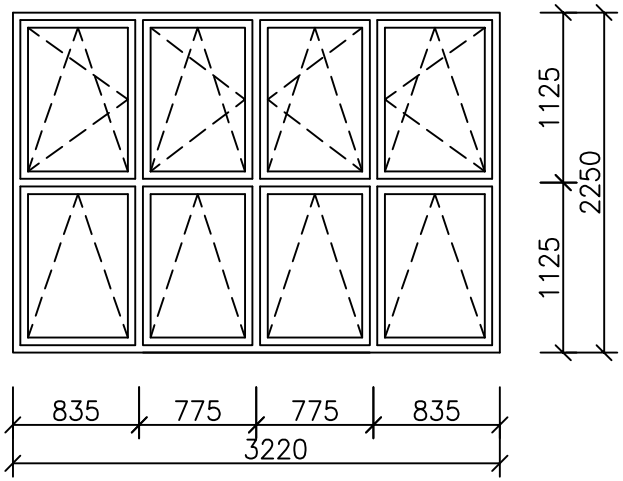 pohled zvenku	–	–	–	1	1	1	3	IZOLAČNÍ BEZPEČNOSTNÍ DVOJSKLO "CONNEX" ČIRÉ SOUČINITEL PROSTUPU TEPLA CELÉ KONSTRUKCE $U=1,2 Wm^{-2} K^{-1}$	ODSTÍN: BÍLÝ	KOVÁNÍ: CELOOBVODOVÉ STANDARDNÍ PŘED ZAHÁJENÍM VÝROBY PŘEMĚŘIT ROZMĚRY OTVORŮ NA STAVBĚ

AKCE: REKONSTRUKCE PAVILONU Č.3

F.1.1 ARCHITEKTONICKÉ A STAVEBNĚ TECHNICKÉ ŘEŠENÍ

ZAK.ČÍS.: 2 0006 031–4 STUPEŇ PD: DPS

PRÁCE: PLASTOVÉ VÝROBKY

stěny

INTAR
Bezručova 17a, 656 73 Brno
www.intar.cz info@intar.cz
tel.: 543 422 211, fax: 543 211 173

ČÍS.VÝKRESU 40

STRANA 3

OZN. NA VÝKR.	SCHÉMA TVARU POPIS (DETAIL)	PODLAŽÍ 1PP	1NP	2NP	3NP	4NP	5NP	CELK	ZASKLENÍ	POVRCHOVÁ ÚPRAVA	POZNÁMKA
P/2	VENKOVNÍ PROSKLENÁ STĚNY Z PLASTOVÝCH PROFILŮ ROZMĚR STĚNY: 3220x2400mm S OTEVÍRAVÝMI DVOUKŘÍDLÝMI DVEŘMI 1550x2000mm, S PEVNÝM NADSVĚTLÍKEM A BOČNÍMI DÍLY, VČETNĚ ROZŠIŘOVACÍHO PROFILU PO BOČNÍCH STRANÁCH, KTERÝ UMOŽNÍ PROVEDENÍ TEPELNÉ IZOLACE DVEŘE BUDOU OPATŘENY SIGNALIZAČNÍM PÁSEM Z NALEPOVACÍ FÓLIE (např. ČTVERCE 50x50mm) 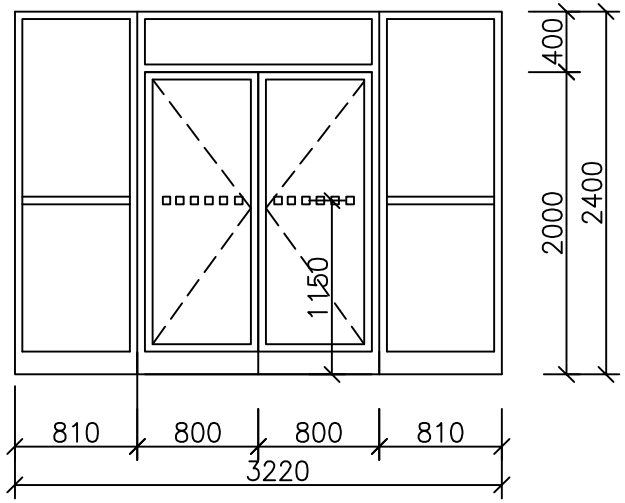 pohled zvenku	–	–	1	–	–	–	1	IZOLAČNÍ BEZPEČNOSTNÍ DVOJSKLO "CONNEX" ČIRÉ SOUČINITEL PROSTUPU TEPLA CELÉ KONSTRUKCE $U=1,2Wm^{-2}K^{-1}$	ODSTÍN: BÍLÝ	KOVÁNÍ: CELOOBVODOVÉ STANDARDNÍ PŘED ZAHÁJENÍM VÝROBY PŘEMĚŘIT ROZMĚRY OTVORŮ NA STAVBĚ

AKCE: REKONSTRUKCE PAVILONU Č.3

F.1.1 ARCHITEKTONICKÉ A STAVEBNĚ TECHNICKÉ ŘEŠENÍ

ZAK.ČÍS.: 2 0006 031–4 STUPEŇ PD: DPS

PRÁCE: PLASTOVÉ VÝROBKY

stěny

INTAR
Bezručova 17a, 656 73 Brno
www.intar.cz info@intar.cz
tel.: 543 422 211, fax: 543 211 173

ČÍS.VÝKRESU 40

OZN. NA VÝKR.	SCHÉMA TVARU POPIS (DETAIL)	PODLAŽÍ 1PP	1NP	2NP	3NP	4NP	5NP	CELK	ZASKLENÍ	POVRCHOVÁ ÚPRAVA	POZNÁMKA
P/3	VENKOVNÍ PROSKLENÁ STĚNY Z PLASTOVÝCH PROFILŮ ROZMĚR STĚNY: 3670x3120mm S OTEVÍRAVÝMI DVOUKŘÍDLÝMI DVEŘMI 1600x2100mm, S PEVNÝM NADSVĚTLÍKEM A PEVNÝMI BOČNÍMI DÍLY, VČETNĚ ROZŠIŘOVACÍHO PROFILU PO BOČNÍCH STRANÁCH, KTERÝ UMOŽNÍ PROVEDENÍ TEPELNÉ IZOLACE DVEŘE BUDOU OPATŘENY SIGNALIZAČNÍM PÁSEM Z NALEPOVACÍ FÓLIE (např. ČTVERCE 50x50mm)	–	1	–	–	–	–	1	IZOLAČNÍ BEZPEČNOSTNÍ DVOJSKLO "CONNEX" ČIRÉ SOUČINITEL PROSTUPU TEPLA CELÉ KONSTRUKCE $U=1,2 Wm^{-2} K^{-1}$	ODSTÍN: BÍLÝ	KOVÁNÍ: CELOOBVODOVÉ STANDARDNÍ PŘED ZAHÁJENÍM VÝROBY PŘEMĚŘIT ROZMĚRY OTVORŮ NA STAVBĚ

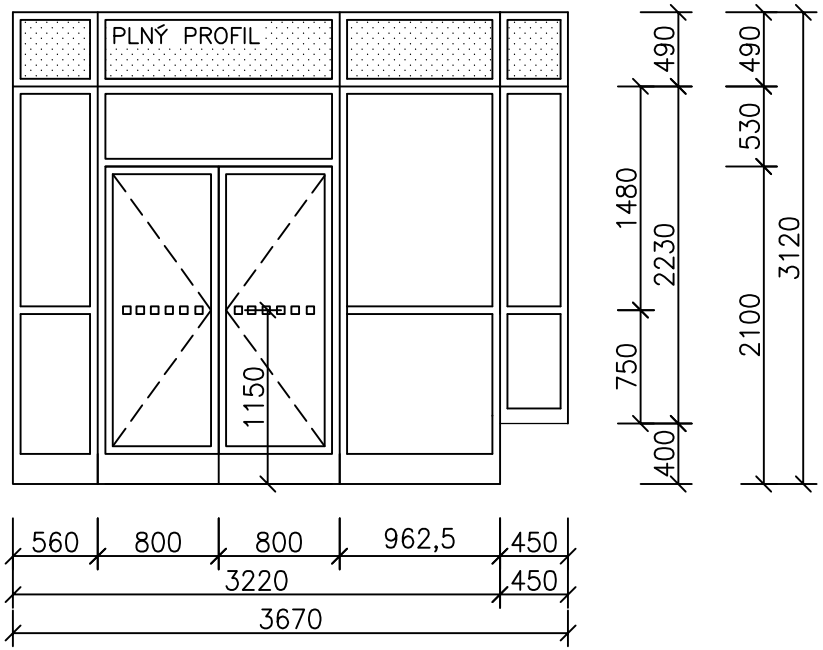

pohled zvenku

AKCE: REKONSTRUKCE PAVILONU Č.3

F.1.1 ARCHITEKTONICKÉ A STAVEBNĚ TECHNICKÉ ŘEŠENÍ

ZAK.ČÍS.: 2 0006 031–4 STUPEŇ PD: DPS

PRÁCE: PLASTOVÉ VÝROBKY

stěny

INTAR
Bezručova 17a, 656 73 Brno
www.intar.cz info@intar.cz
tel.: 543 422 211, fax: 543 211 173

ČÍS.VÝKRESU 40

OZN. NA VÝKR.	SCHÉMA TVARU POPIS (DETAIL)	PODLAŽÍ 1PP	1NP	2NP	3NP	4NP	5NP	CELK	ZASKLENÍ	POVRCHOVÁ ÚPRAVA	POZNÁMKA
P/4	VENKOVNÍ PROSKLENÁ STĚNY Z PLASTOVÝCH PROFILŮ ROZMĚR STĚNY: 3650x2520mm S PEVNÝM ZASKLENÍM KŘÍDEL	–	1	–	–	–	–	1	IZOLAČNÍ BEZPEČNOSTNÍ DVOJSKLO "CONNEX" ČIRÉ SOUČINITEL PROSTUPU TEPLA CELÉ KONSTRUKCE $U=1,2Wm^{-2}K^{-1}$	ODSTÍN: BÍLÝ	KOVÁNÍ: CELOOBVODOVÉ STANDARDNÍ PŘED ZAHÁJENÍM VÝROBY PŘEMĚŘIT ROZMĚRY OTVORŮ NA STAVBĚ

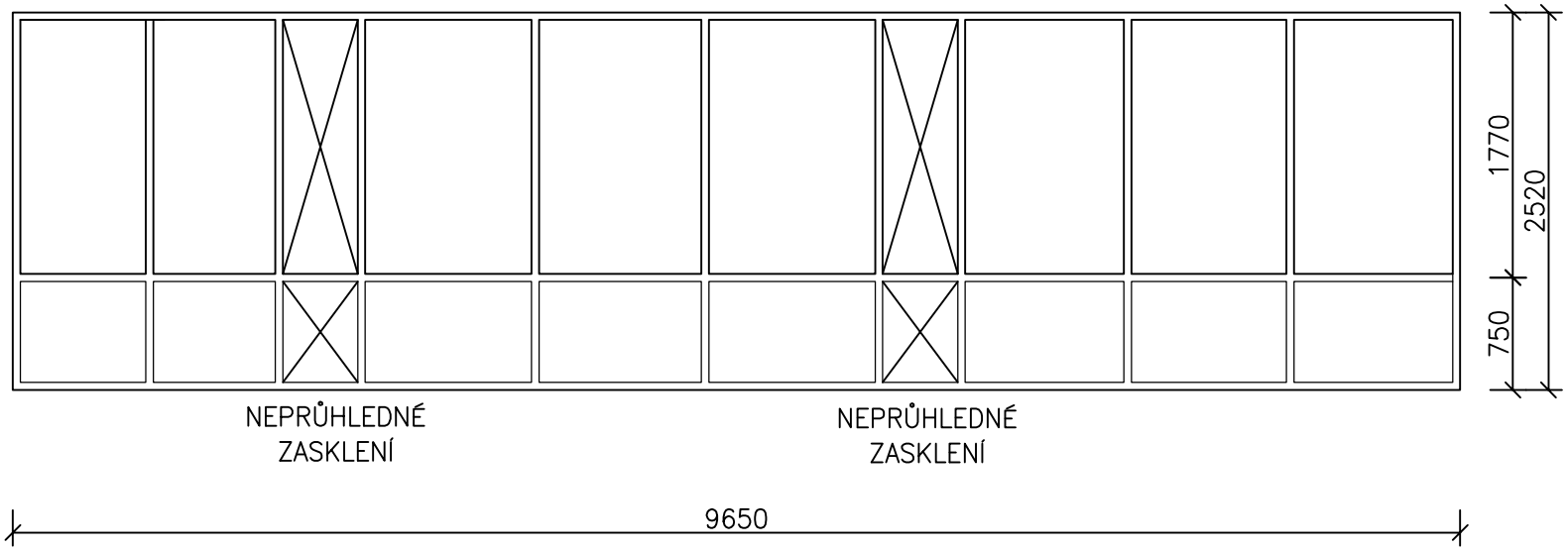

pohled zvenku

AKCE: REKONSTRUKCE PAVILONU Č.3

F.1.1 ARCHITEKTONICKÉ A STAVEBNĚ TECHNICKÉ ŘEŠENÍ

ZAK.ČÍS.: 2 0006 031–4 STUPEŇ PD: DPS

PRÁCE: PLASTOVÉ VÝROBKY

stěny

INTAR
Bezručova 17a, 656 73 Brno
www.intar.cz info@intar.cz
tel.: 543 422 211, fax: 543 211 173

ČÍS.VÝKRESU 40

STRANA 6

OZN. NA VÝKR.	SCHÉMA TVARU POPIS (DETAIL)	PODLAŽÍ 1PP	1NP	2NP	3NP	4NP	5NP	CELK	ZASKLENÍ	POVRCHOVÁ ÚPRAVA	POZNÁMKA
P/5	VNITŘNÍ PROSKLENÁ STĚNY Z PLASTOVÝCH PROFILŮ ROZMĚR STĚNY: 3340x2530mm ROZMĚR BOČNÍHO DÍLU: 330x2530mm S OTEVÍRAVÝMI DVOUKŘÍDLÝMI DVEŘMI 1600x2100mm, S PEVNÝM NADSVĚTLÍKEM A PEVNÝMI BOČNÍMI DÍLY, DVEŘE BUDOU OPATŘENY SIGNALIZAČNÍM PÁSEM Z NALEPOVACÍ FÓLIE (např. ČTVERCE 50x50mm)	–	1	–	–	–	–	1	BEZPEČNOSTNÍ DVOJSKLO "CONNEX" ČIRÉ SOUČINITEL PROSTUPU TEPLA CELÉ KONSTRUKCE $U=1,2Wm^{-2}K^{-1}$	ODSTÍN: BÍLÝ	KOVÁNÍ: CELOOBVODOVÉ STANDARDNÍ PŘED ZAHÁJENÍM VÝROBY PŘEMĚŘIT ROZMĚRY OTVORŮ NA STAVBĚ

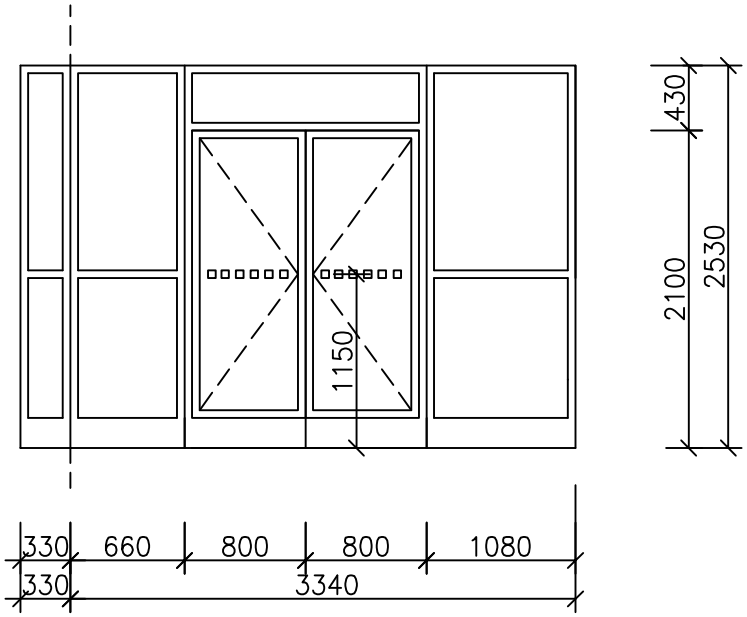

pohled zvenku

AKCE: REKONSTRUKCE PAVILONU Č.3

F.1.1 ARCHITEKTONICKÉ A STAVEBNĚ TECHNICKÉ ŘEŠENÍ

ZAK.ČÍS.: 2 0006 031–4 STUPEŇ PD: DPS

PRÁCE: PLASTOVÉ VÝROBKY

stěny

INTAR
Bezručova 17a, 656 73 Brno
www.intar.cz info@intar.cz
tel.: 543 422 211, fax: 543 211 173

ČÍS.VÝKRESU 40

OZN. NA VÝKR.	SCHÉMA TVARU POPIS (DETAIL)	PODLAŽÍ						CELK	ZASKLENÍ	POVRCHOVÁ ÚPRAVA	POZNÁMKA
			1PP	1NP	2NP	3NP	4NP	5NP			
P/6	VNITŘNÍ PROSKLENÁ STĚNA Z PLASTOVÝCH PROFILŮ, ROZMĚR STĚNY: 2650x2550mm S JEDNOKŘÍDLÝMI POSUVNÝMI DVEŘMI LEVÝMI 900x2000mm STĚNA BUDE OPATŘENA SIGNALIZAČNÍM PÁSEM Z NALEPOVACÍ FÓLIE (např. ČTVERCE 50x50mm)		–	–	–	1	–	–	1	BEZPEČNOSTNÍ DVOJSKLO "CONNEX" ČIRÉ	ODSTÍN: BÍLÝ	KOVÁNÍ: CELOOBVODOVÉ STANDARDNÍ PŘED ZAHÁJENÍM VÝROBY PŘEMĚŘIT ROZMĚRY OTVORŮ NA STAVBĚ

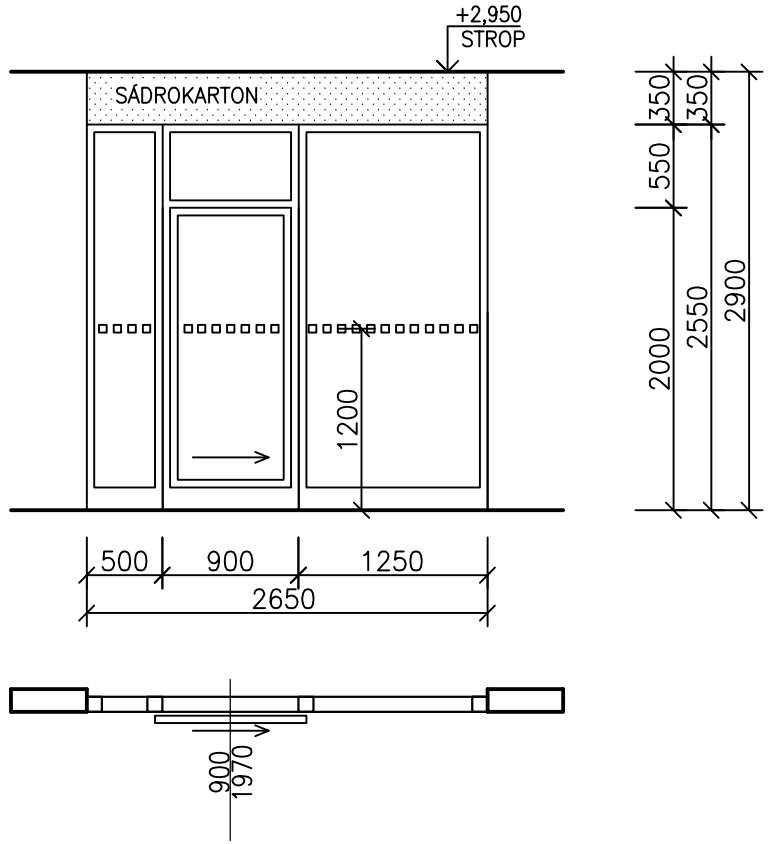

POZNÁMKA:
STĚNU KOTVIT DO STROPNÍ NOSNÉ KONSTRUKCE A ZDĚNÝCH PŘÍČEK!

AKCE: REKONSTRUKCE PAVILONU Č.3

F.1.1 ARCHITEKTONICKÉ A STAVEBNĚ TECHNICKÉ ŘEŠENÍ

ZAK.ČÍS.: 2 0006 031–4 STUPEŇ PD: DPS

PRÁCE: PLASTOVÉ VÝROBKY

stěny

INTAR
Bezručova 17a, 656 73 Brno
www.intar.cz info@intar.cz
tel.: 543 422 211, fax: 543 211 173

ČÍS.VÝKRESU 40

OZN. NA VÝKR.	SCHÉMA TVARU POPIS (DETAIL)	PODLAŽÍ							CELK	ZASKLENÍ	POVRCHOVÁ ÚPRAVA	POZNÁMKA
			1PP	1NP	2NP	3NP	4NP	5NP				
P 7	VNITŘNÍ PROSKLENÁ STĚNA Z PLASTOVÝCH PROFILŮ, ROZMĚR STĚNY: 2710x2550mm S JEDNOKŘÍDLÝMI OTEVÍRAVÝMI DVEŘMI PRAVÝMI 900x2000mm STĚNA BUDE OPATŘENA SIGNALIZAČNÍM PÁSEM Z NALEPOVACÍ FÓLIE (např. ČTVERCE 50x50mm)		–	1	–	–	–	–	1	BEZPEČNOSTNÍ DVOJSKLO "CONNEX" ČIRÉ	ODSTÍN: BÍLÝ	KOVÁNÍ: CELOOBVODOVÉ STANDARDNÍ PŘED ZAHÁJENÍM VÝROBY PŘEMĚŘIT ROZMĚRY OTVORŮ NA STAVBĚ

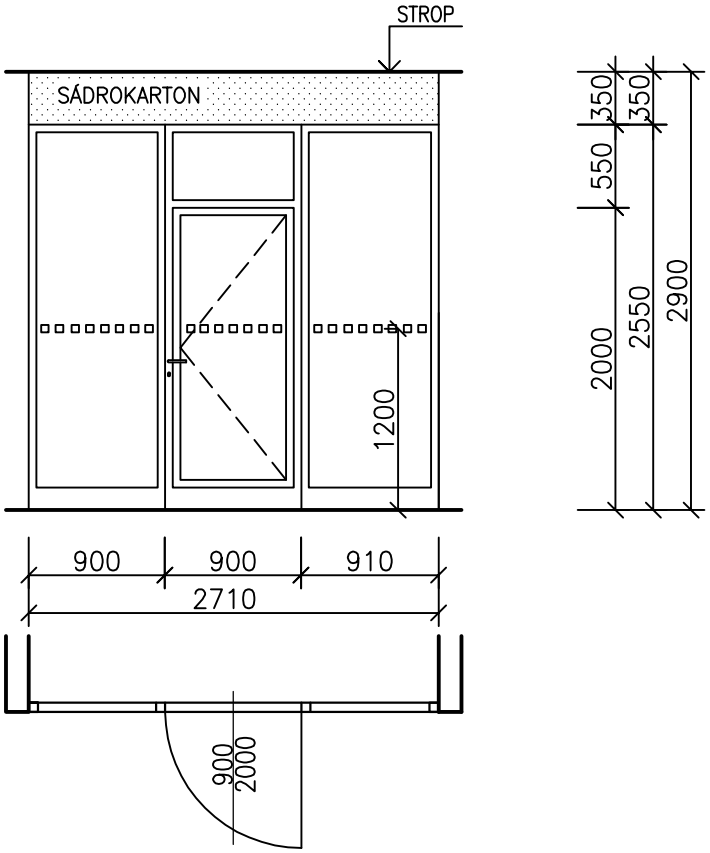

POZNÁMKA:
STĚNU KOTVIT DO STROPNÍ NOSNÉ KONSTRUKCE A ZDĚNÝCH PŘÍČEK!

AKCE: REKONSTRUKCE PAVILONU Č.3

F.1.1 ARCHITEKTONICKÉ A STAVEBNĚ TECHNICKÉ ŘEŠENÍ

ZAK.ČÍS.: 2 0006 031–4 STUPEŇ PD: DPS

PRÁCE: PLASTOVÉ VÝROBKY

stěny

INTAR
Bezručova 17a, 656 73 Brno
www.intar.cz info@intar.cz
tel.: 543 422 211, fax: 543 211 173

ČÍS.VÝKRESU 40

OZN. NA VÝKR.	SCHÉMA TVARU POPIS (DETAIL)	PODLAŽÍ 1PP	1NP	2NP	3NP	4NP	5NP	CELK	ZASKLENÍ	POVRCHOVÁ ÚPRAVA	POZNÁMKA
P/8	VNITŘNÍ PROSKLENÁ STĚNA Z PLASTOVÝCH PROFILŮ, ROZMĚR STĚNY: 2875x2550mm S JEDNOKŘÍDLÝMI POSUVNÝMI DVEŘMI LEVÝMI 900x2000mm STĚNA BUDE OPATŘENA SIGNALIZAČNÍM PÁSEM Z NALEPOVACÍ FÓLIE (např. ČTVERCE 50x50mm) 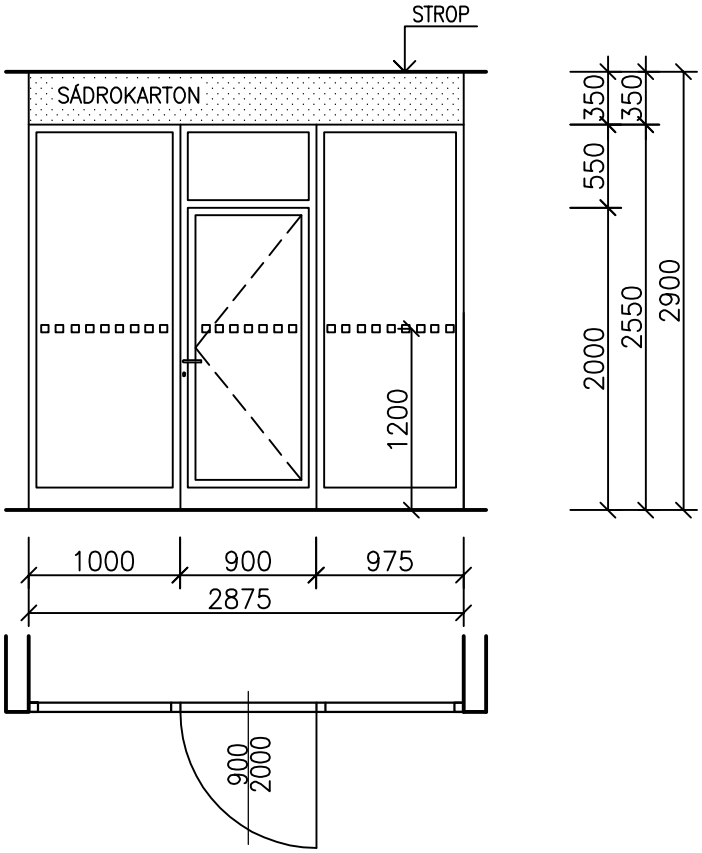 STĚNU KOTVIT DO STROPNÍ NOSNÉ KONSTRUKCE A ZDĚNÝCH PŘÍČEK!	–	–	–	1	1	–	2	BEZPEČNOSTNÍ DVOJSKLO "CONNEX" ČIRÉ	ODSTÍN: BÍLÝ	KOVÁNÍ: CELOOBVODOVÉ STANDARDNÍ PŘED ZAHÁJENÍM VÝROBY PŘEMĚŘIT ROZMĚRY OTVORŮ NA STAVBĚ

AKCE: REKONSTRUKCE PAVILONU Č.3

F.1.1 ARCHITEKTONICKÉ A STAVEBNĚ TECHNICKÉ ŘEŠENÍ

ZAK.ČÍS.: 2 0006 031–4 STUPEŇ PD: DPS

PRÁCE: PLASTOVÉ VÝROBKY

stěny

INTAR
Bezručova 17a, 656 73 Brno
www.intar.cz info@intar.cz
tel.: 543 422 211, fax: 543 211 173

ČÍS.VÝKRESU 40

OZN. NA VÝKR.	SCHÉMA TVARU POPIS (DETAIL)	PODLAŽÍ							CELK	ZASKLENÍ	POVRCHOVÁ ÚPRAVA	POZNÁMKA
			1PP	1NP	2NP	3NP	4NP	5NP				
P 9	VNITŘNÍ PROSKLENÁ STĚNA Z PLASTOVÝCH PROFILŮ, ROZMĚR STĚNY: 2900x2550mm S JEDNOKŘÍDLÝMI OTEVÍRAVÝMI DVEŘMI PRAVÝMI 900x2000mm STĚNA BUDE OPATŘENA SIGNALIZAČNÍM PÁSEM Z NALEPOVACÍ FÓLIE (např. ČTVERCE 50x50mm)		–	–	–	2	–	–	2	BEZPEČNOSTNÍ DVOJSKLO "CONNEX" ČIRÉ	ODSTÍN: BÍLÝ	KOVÁNÍ: CELOOBVODOVÉ STANDARDNÍ PŘED ZAHÁJENÍM VÝROBY PŘEMĚŘIT ROZMĚRY OTVORŮ NA STAVBĚ

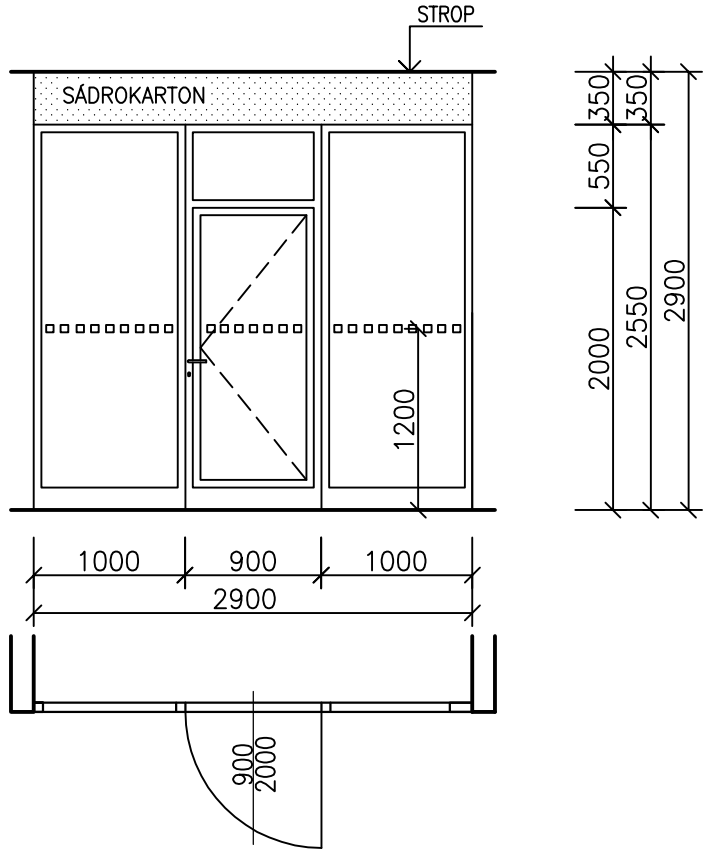

POZNÁMKA:
STĚNU KOTVIT DO STROPNÍ NOSNÉ KONSTRUKCE A ZDĚNÝCH PŘÍČEK!

AKCE: REKONSTRUKCE PAVILONU Č.3

F.1.1 ARCHITEKTONICKÉ A STAVEBNĚ TECHNICKÉ ŘEŠENÍ

ZAK.ČÍS.: 2 0006 031–4 STUPEŇ PD: DPS

PRÁCE: PLASTOVÉ VÝROBKY

stěny

INTAR
Bezručova 17a, 656 73 Brno
www.intar.cz info@intar.cz
tel.: 543 422 211, fax: 543 211 173

ČÍS.VÝKRESU 40

OZN. NA VÝKR.	SCHÉMA TVARU POPIS (DETAIL)	PODLAŽÍ 1PP	1NP	2NP	3NP	4NP	5NP	CELK	ZASKLENÍ	POVRCHOVÁ ÚPRAVA	POZNÁMKA
P 10	VNITŘNÍ PROSKLENÁ STĚNA Z PLASTOVÝCH PROFILŮ, ROZMĚR STĚNY: 3000x2550mm S JEDNOKŘÍDLÝMI OTEVÍRAVÝMI DVEŘMI PRAVÝMI 900x2000mm STĚNA BUDE OPATŘENA SIGNALIZAČNÍM PÁSEM Z NALEPOVACÍ FÓLIE (např. ČTVERCE 50x50mm)	–	1	1	–	–	–	2	BEZPEČNOSTNÍ DVOJSKLO "CONNEX" ČIRÉ	ODSTÍN: BÍLÝ	KOVÁNÍ: CELOOBVODOVÉ STANDARDNÍ PŘED ZAHÁJENÍM VÝROBY PŘEMĚŘIT ROZMĚRY OTVORŮ NA STAVBĚ

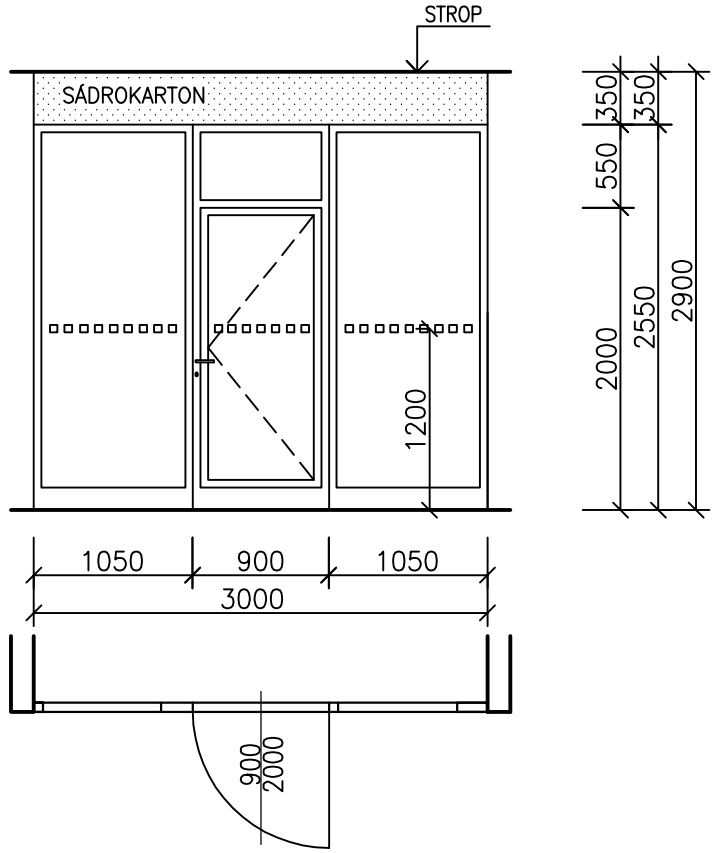

POZNÁMKA:
STĚNU KOTVIT DO STROPNÍ NOSNÉ KONSTRUKCE A ZDĚNÝCH PŘÍČEK!

AKCE: REKONSTRUKCE PAVILONU Č.3

F.1.1 ARCHITEKTONICKÉ A STAVEBNĚ TECHNICKÉ ŘEŠENÍ

ZAK.ČÍS.: 2 0006 031–4 STUPEŇ PD: DPS

PRÁCE: PLASTOVÉ VÝROBKY

stěny

INTAR
Bezručova 17a, 656 73 Brno
www.intar.cz info@intar.cz
tel.: 543 422 211, fax: 543 211 173

ČÍS.VÝKRESU 40

OZN. NA VÝKR.	SCHÉMA TVARU POPIS (DETAIL)	PODLAŽÍ 1PP	1NP	2NP	3NP	4NP	5NP	CELK	ZASKLENÍ	POVRCHOVÁ ÚPRAVA	POZNÁMKA
P 11	VNITŘNÍ PROSKLENÁ STĚNA Z PLASTOVÝCH PROFILŮ, ROZMĚR STĚNY: 3025x2550mm S JEDNOKŘÍDLÝMI OTEVÍRAVÝMI DVEŘMI PRAVÝMI 900x2000mm STĚNA BUDE OPATŘENA SIGNALIZAČNÍM PÁSEM Z NALEPOVACÍ FÓLIE (např. ČTVERCE 50x50mm)	–	–	–	1	–	–	1	BEZPEČNOSTNÍ DVOJSKLO "CONNEX" ČIRÉ	ODSTÍN: BÍLÝ	KOVÁNÍ: CELOOBVODOVÉ STANDARDNÍ PŘED ZAHÁJENÍM VÝROBY PŘEMĚŘIT ROZMĚRY OTVORŮ NA STAVBĚ

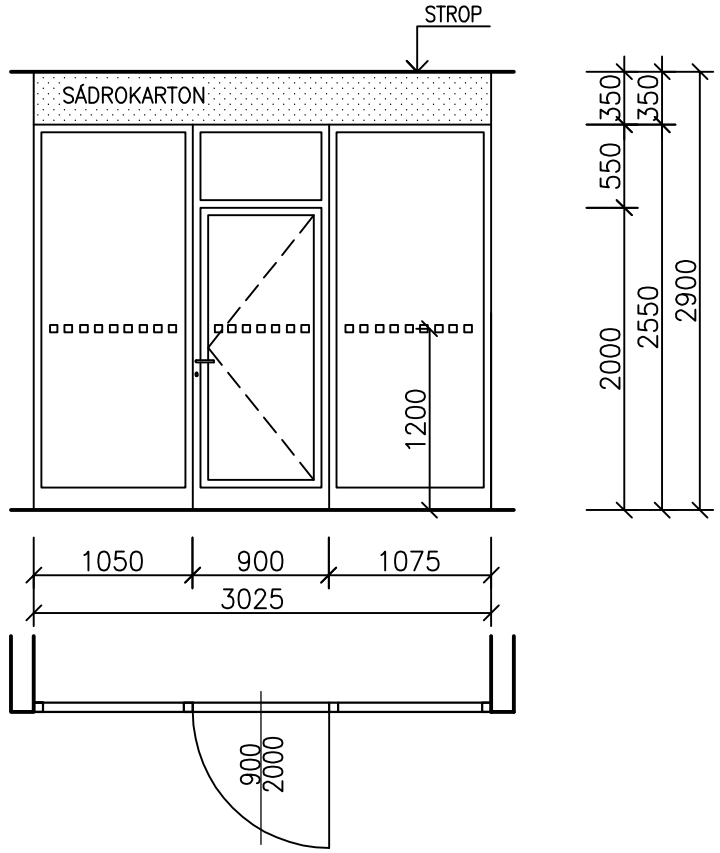

POZNÁMKA:
STĚNU KOTVIT DO STROPNÍ NOSNÉ KONSTRUKCE A ZDĚNÝCH PŘÍČEK!

AKCE: REKONSTRUKCE PAVILONU Č.3

F.1.1 ARCHITEKTONICKÉ A STAVEBNĚ TECHNICKÉ ŘEŠENÍ

ZAK.ČÍS.: 2 0006 031–4 STUPEŇ PD: DPS

PRÁCE: PLASTOVÉ VÝROBKY

stěny

INTAR
Bezručova 17a, 656 73 Brno
www.intar.cz info@intar.cz
tel.: 543 422 211, fax: 543 211 173

ČÍS.VÝKRESU 40

OZN. NA VÝKR.	SCHÉMA TVARU POPIS (DETAIL)	PODLAŽÍ							CELK	ZASKLENÍ	POVRCHOVÁ ÚPRAVA	POZNÁMKA
			1PP	1NP	2NP	3NP	4NP	5NP				
P 12	VNITŘNÍ PROSKLENÁ STĚNA Z PLASTOVÝCH PROFILŮ, ROZMĚR STĚNY: 3075x2550mm S JEDNOKŘÍDLÝMI OTEVÍRAVÝMI DVEŘMI PRAVÝMI I LEVÝMI 900x2000mm STĚNA BUDE OPATŘENA SIGNALIZAČNÍM PÁSEM Z NALEPOVACÍ FÓLIE (např. ČTVERCE 50x50mm)	L	–	–	–	1	–	–	1	BEZPEČNOSTNÍ DVOJSKLO "CONNEX" ČIRÉ	ODSTÍN: BÍLÝ	KOVÁNÍ: CELOOBVODOVÉ STANDARDNÍ PŘED ZAHÁJENÍM VÝROBY PŘEMĚŘIT ROZMĚRY OTVORŮ NA STAVBĚ
		P	–	–	1	–	–	–	1			

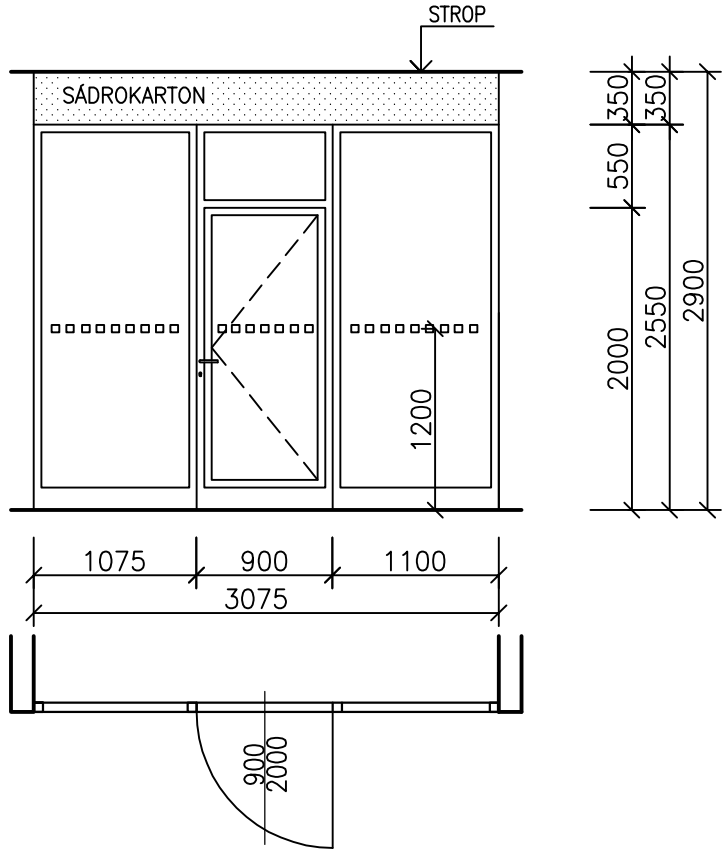

POZNÁMKA:
STĚNU KOTVIT DO STROPNÍ NOSNÉ KONSTRUKCE A ZDĚNÝCH PŘÍČEK!

AKCE: REKONSTRUKCE PAVILONU Č.3

F.1.1 ARCHITEKTONICKÉ A STAVEBNĚ TECHNICKÉ ŘEŠENÍ

ZAK.ČÍS.: 2 0006 031–4 STUPEŇ PD: DPS

PRÁCE: PLASTOVÉ VÝROBKY

stěny

INTAR
Bezručova 17a, 656 73 Brno
www.intar.cz info@intar.cz
tel.: 543 422 211, fax: 543 211 173

ČÍS.VÝKRESU 40

OZN. NA VÝKR.	SCHÉMA TVARU POPIS (DETAIL)	PODLAŽÍ 1PP	1NP	2NP	3NP	4NP	5NP	CELK	ZASKLENÍ	POVRCHOVÁ ÚPRAVA	POZNÁMKA
P 13	VNITŘNÍ PROSKLENÁ STĚNA Z PLASTOVÝCH PROFILŮ, ROZMĚR STĚNY: 3025x2550mm S JEDNOKŘÍDLÝMI OTEVÍRAVÝMI DVEŘMI PRAVÝMI 900x2000mm STĚNA BUDE OPATŘENA SIGNALIZAČNÍM PÁSEM Z NALEPOVACÍ FÓLIE (např. ČTVERCE 50x50mm)	–	1	–	1	–	–	2	BEZPEČNOSTNÍ DVOJSKLO "CONNEX" ČIRÉ	ODSTÍN: BÍLÝ	KOVÁNÍ: CELOOBVODOVÉ STANDARDNÍ PŘED ZAHÁJENÍM VÝROBY PŘEMĚŘIT ROZMĚRY OTVORŮ NA STAVBĚ

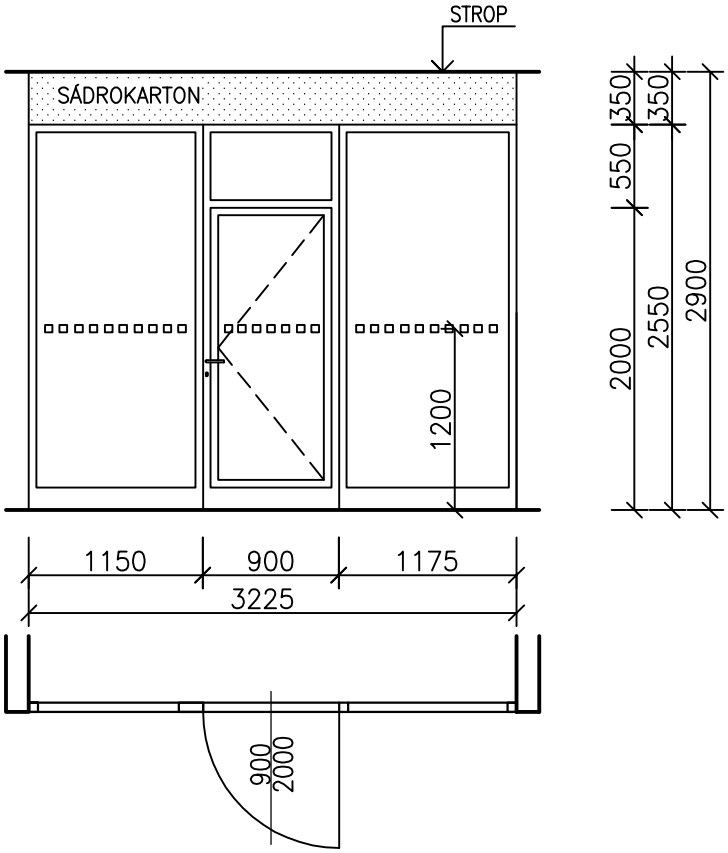

POZNÁMKA:
STĚNU KOTVIT DO STROPNÍ NOSNÉ KONSTRUKCE A ZDĚNÝCH PŘÍČEK!

AKCE: REKONSTRUKCE PAVILONU Č.3

F.1.1 ARCHITEKTONICKÉ A STAVEBNĚ TECHNICKÉ ŘEŠENÍ

ZAK.ČÍS.: 2 0006 031–4 STUPEŇ PD: DPS

PRÁCE: PLASTOVÉ VÝROBKY

okna

INTAR
Bezručova 17a, 656 73 Brno
www.intar.cz info@intar.cz
tel.: 543 422 211, fax: 543 211 173

ČÍS.VÝKRESU 40

OZN. NA VÝKR.	SCHÉMA TVARU (DETAIL)	POPIS	PODLAŽÍ	1PP	1NP	2NP	3NP	4NP	5NP	CELK	ZASKLENÍ	POVRCHOVÁ ÚPRAVA	POZNÁMKA
P 14	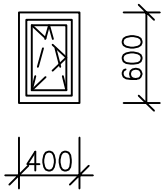	400x600 mm PLASTOVÉ OKNO JEDNOKŘÍDLOVÉ, OTEVÍRAVÉ A SKLÁPĚCÍ, S MIKROVENTILACÍ PRAVÉ A LEVÉ PROVEDENÍ	L	–	1	1	1	1	1	5	IZOLAČNÍ DVOJSKLO SOUČINITEL PROSTUPU TEPLA CELÉ KONSTRUKCE U=1,2 $Wm^{-2}K^{-1}$	ODSTÍN: BÍLÝ	KOVÁNÍ: CELOOBVODOVÉ STANDARDNÍ PŘED ZAHÁJENÍM VÝROBY PŘEMĚŘIT ROZMĚRY OTVORŮ NA STAVBĚ
			P	–	1	1	1	1	2	6			
P 15	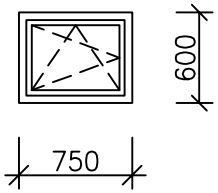	750x600 mm PLASTOVÉ OKNO JEDNOKŘÍDLOVÉ, OTEVÍRAVÉ A SKLÁPĚCÍ, S MIKROVENTILACÍ LEVÉ PROVEDENÍ	L	–	2	2	2	2	–	8	IZOLAČNÍ DVOJSKLO SOUČINITEL PROSTUPU TEPLA CELÉ KONSTRUKCE U=1,2 $Wm^{-2}K^{-1}$	ODSTÍN: BÍLÝ	KOVÁNÍ: CELOOBVODOVÉ STANDARDNÍ PŘED ZAHÁJENÍM VÝROBY PŘEMĚŘIT ROZMĚRY OTVORŮ NA STAVBĚ
			P	–	–	–	–	–	–	0			
P 16	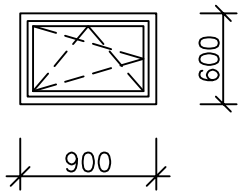	900x600 mm PLASTOVÉ OKNO JEDNOKŘÍDLOVÉ, OTEVÍRAVÉ A SKLÁPĚCÍ, S MIKROVENTILACÍ PRAVÉ A LEVÉ PROVEDENÍ	L	8	–	–	–	–	–	8	IZOLAČNÍ DVOJSKLO SOUČINITEL PROSTUPU TEPLA CELÉ KONSTRUKCE U=1,2 $Wm^{-2}K^{-1}$	ODSTÍN: BÍLÝ	KOVÁNÍ: CELOOBVODOVÉ STANDARDNÍ PŘED ZAHÁJENÍM VÝROBY PŘEMĚŘIT ROZMĚRY OTVORŮ NA STAVBĚ
			P	5	–	–	–	–	–	5			

AKCE: REKONSTRUKCE PAVILONU Č.3

F.1.1 ARCHITEKTONICKÉ A STAVEBNĚ TECHNICKÉ ŘEŠENÍ

ZAK.ČÍS.: 2 0006 031–4 STUPEŇ PD: DPS

PRÁCE: PLASTOVÉ VÝROBKY

okna

INTAR
Bezručova 17a, 656 73 Brno
www.intar.cz info@intar.cz
tel.: 543 422 211, fax: 543 211 173

ČÍS.VÝKRESU 40

OZN. NA VÝKR.	SCHÉMA TVARU (DETAIL)	POPIS	PODLAŽÍ	1PP	1NP	2NP	3NP	4NP	5NP	CELK	ZASKLENÍ	POVRCHOVÁ ÚPRAVA	POZNÁMKA
P 17	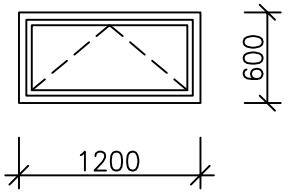	1200x600 mm PLASTOVÉ OKNO JEDNOKŘÍDLOVÉ, SKLÁPĚCÍ, S MIKROVENTILACÍ LEVÉ PROVEDENÍ OPATŘIT PÁKOVÝM UZÁVĚREM NA LEVÉ STRANĚ OKNA	L	–	1	1	1	1	1	5	IZOLAČNÍ DVOJSKLO SOUČINITEL PROSTUPU TEPLA CELÉ KONSTRUKCE U=1,2 $Wm^{-2}K^{-1}$	ODSTÍN: BÍLÝ	KOVÁNÍ: CELOOBVODOVÉ STANDARDNÍ PŘED ZAHÁJENÍM VÝROBY PŘEMĚŘIT ROZMĚRY OTVORŮ NA STAVBĚ
			P	–	–	–	–	–	–	0			
P 18	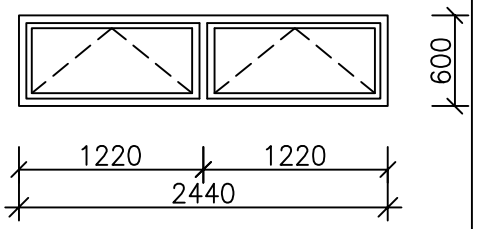	2240x600 mm PLASTOVÉ OKNO DVOUKŘÍDLOVÉ, SKLÁPĚCÍ, S MIKROVENTILACÍ OPATŘIT PÁKOVÝMI UZÁVĚRY NA OBOU OKENNÍCH KŘÍDLECH		–	1	1	1	1	–	4	IZOLAČNÍ DVOJSKLO SOUČINITEL PROSTUPU TEPLA CELÉ KONSTRUKCE U=1,2 $Wm^{-2}K^{-1}$	ODSTÍN: BÍLÝ	KOVÁNÍ: CELOOBVODOVÉ STANDARDNÍ PŘED ZAHÁJENÍM VÝROBY PŘEMĚŘIT ROZMĚRY OTVORŮ NA STAVBĚ
P 19	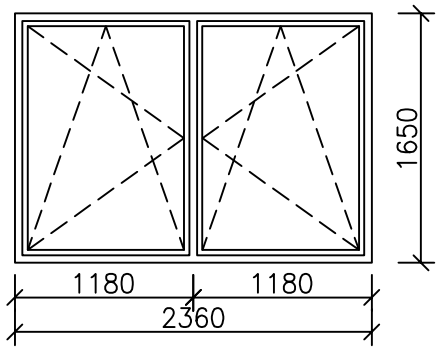	2360x1650 mm PLASTOVÉ OKNO DVOUKŘÍDLOVÉ, OTEVÍRAVÉ A SKLÁPĚCÍ, S MIKROVENTILACÍ OKNO BUDE VYBAVENO SÍTÍ PROTI HMYZU A HORIZONTÁLNÍ VNĚJŠÍ ŽALUZIÍ		–	–	–	–	–	19	19	IZOLAČNÍ DVOJSKLO SOUČINITEL PROSTUPU TEPLA CELÉ KONSTRUKCE U=1,2 $Wm^{-2}K^{-1}$	ODSTÍN: BÍLÝ	KOVÁNÍ: CELOOBVODOVÉ STANDARDNÍ PŘED ZAHÁJENÍM VÝROBY PŘEMĚŘIT ROZMĚRY OTVORŮ NA STAVBĚ

AKCE: REKONSTRUKCE PAVILONU Č.3

F.1.1 ARCHITEKTONICKÉ A STAVEBNĚ TECHNICKÉ ŘEŠENÍ

ZAK.ČÍS.: 2 0006 031–4 STUPEŇ PD: DPS

PRÁCE: PLASTOVÉ VÝROBKY

okna

INTAR
Bezručova 17a, 656 73 Brno
www.intar.cz info@intar.cz
tel.: 543 422 211, fax: 543 211 173

ČÍS.VÝKRESU 40

OZN. NA VÝKR.	SCHÉMA TVARU (DETAIL)	POPIS	PODLAŽÍ 1PP	1NP	2NP	3NP	4NP	5NP	CELK	ZASKLENÍ	POVRCHOVÁ ÚPRAVA	POZNÁMKA
P 20	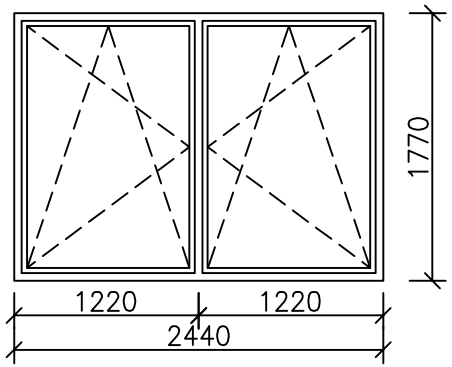	2440x1770 mm PLASTOVÉ OKNO DVOUKŘÍDLOVÉ, OTEVÍRAVÉ A SKLÁPĚCÍ, S MIKROVENTILACÍ DODÁVKA VČETNĚ ROZŠIŘOVACÍHO PROFILU, KTERÝ UMOŽNÍ PROVEDENÍ ZATEPLENÍ VENKOVNÍCH STĚN PO CELÉM OBVODU OKNA. OKNO BUDE VYBAVENO SÍTÍ PROTI HMYZU A HORIZONTÁLNÍ VNĚJŠÍ ŽALUZIÍ	–	13	17	17	17	–	64	IZOLAČNÍ DVOJSKLO SOUČINITEL PROSTUPU TEPLA CELÉ KONSTRUKCE $U=1,2\ Wm^{-2}K^{-1}$	ODSTÍN: BÍLÝ	KOVÁNÍ: CELOOBVODOVÉ STANDARDNÍ PŘED ZAHÁJENÍM VÝROBY PŘEMĚŘIT ROZMĚRY OTVORŮ NA STAVBĚ
P 21	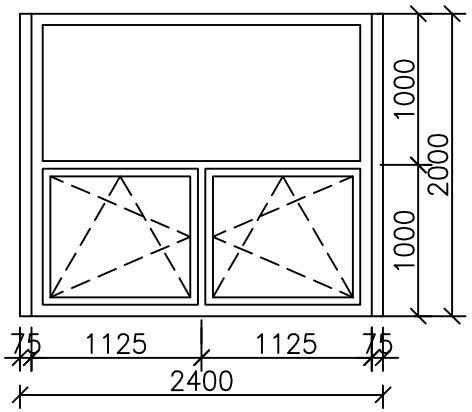	2550x2000 mm PLASTOVÉ OKNO TROJKŘÍDLOVÉ, HORNÍ KŘÍDLO PEVNÉ, DOLNÍ KŘÍDLA OTEVÍRAVÁ A SKLÁPĚCÍ, S MIKROVENTILACÍ DODÁVKA VČETNĚ ROZŠIŘOVACÍHO PROFILU PO BOČNÍCH STRANÁCH.	–	–	–	–	–	1	1	IZOLAČNÍ DVOJSKLO SOUČINITEL PROSTUPU TEPLA CELÉ KONSTRUKCE $U=1,2\ Wm^{-2}K^{-1}$	ODSTÍN: BÍLÝ	KOVÁNÍ: CELOOBVODOVÉ STANDARDNÍ PŘED ZAHÁJENÍM VÝROBY PŘEMĚŘIT ROZMĚRY OTVORŮ NA STAVBĚ
P 22		PLASTOVÝ ANGLICKÝ DVOREK VČ. KRYCÍ MŘÍŽE, NÁŠLAPNÝ PRO OKNO ŠÍŘKY 900mm, HL. SPODNÍ HRANY POD TERÉNEM 900mm vč. DRENÁŽNÍHO POTRUBÍ	8	–	–	–	–	–	8			PŘED ZAHÁJENÍM VÝROBY PŘEMĚŘIT ROZMĚRY OTVORŮ NA STAVBĚ